



**PREFEITURA MUNICIPAL DE PELOTAS**  
**SECRETARIA MUNICIPAL DA FAZENDA**



# **AUDIÊNCIA PÚBLICA**

**Demonstração e avaliação do cumprimento  
das Metas Fiscais (LRF) - 1º quadrimestre/2026**

## LEI DE RESPONSABILIDADE FISCAL

Cumprimento de Metas atendendo ao disposto no § 4º do art. 9º da Lei Complementar nº 101, de 4 de maio de 2000 – Lei de Responsabilidade Fiscal, que determina que o Poder Executivo demonstrará e avaliará o cumprimento das metas fiscais de cada quadrimestre mediante realização de audiência pública, até o final dos meses de maio, setembro e fevereiro. (LRF, Art. 9, 2000).



1. Receitas e Despesas
2. Receita Corrente Líquida (RCL)
3. Dívida Consolidada
4. Resultado Primário e Nominal
5. Despesa com Pessoal
6. Índices constitucionais: Educação e Saúde
7. Restos a pagar
8. Câmara e PREVPEL

# RECEITAS ORÇAMENTÁRIAS



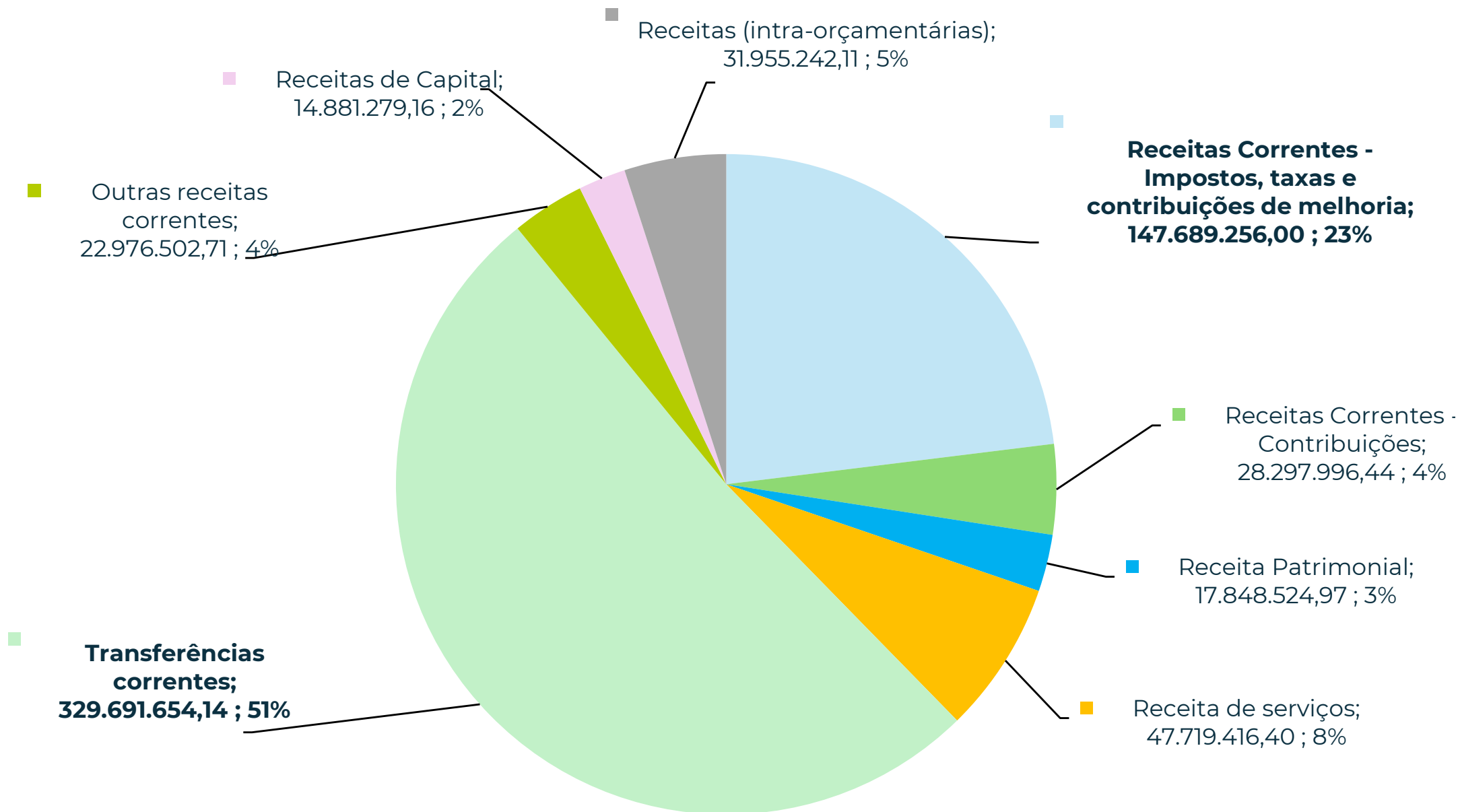
PREFEITURA MUNICIPAL DE PELOTAS  
SECRETARIA MUNICIPAL DA FAZENDA



Valores em Reais R\$

Receitas Orçamentárias	Previsão Atualizada	Receitas realizadas até o quadrimestre (R\$)
RECEITAS (EXCETO INTRA-ORÇAMENTÁRIAS)	2.619.385.065,02	609.104.629,82
RECEITAS CORRENTES	2.085.993.414,94	594.223.350,66
Impostos, taxas e contribuições de melhoria	583.390.939,69	147.689.256,00
Contribuições	66.426.000,00	28.297.996,44
Receita Patrimonial	58.651.157,98	17.848.524,97
Receita de Serviços	157.549.106,13	47.719.416,40
Transferências correntes	1.138.500.888,92	329.691.654,14
Outras receitas correntes	81.475.322,22	22.976.502,71
RECEITAS DE CAPITAL	533.391.650,08	14.881.279,16
Operações de crédito	327.129.512,00	1.168.191,14
Alienação de bens	-	-
Transferências de capital	206.262.138,08	13.713.088,02
RECEITAS (INTRA-ORÇAMENTÁRIAS)	134.122.627,88	31.955.242,11
TOTAL DAS RECEITAS	2.753.507.692,90	<b>641.059.871,93</b>

# RECEITAS ORÇAMENTÁRIAS



# RECEITAS PRIMÁRIAS



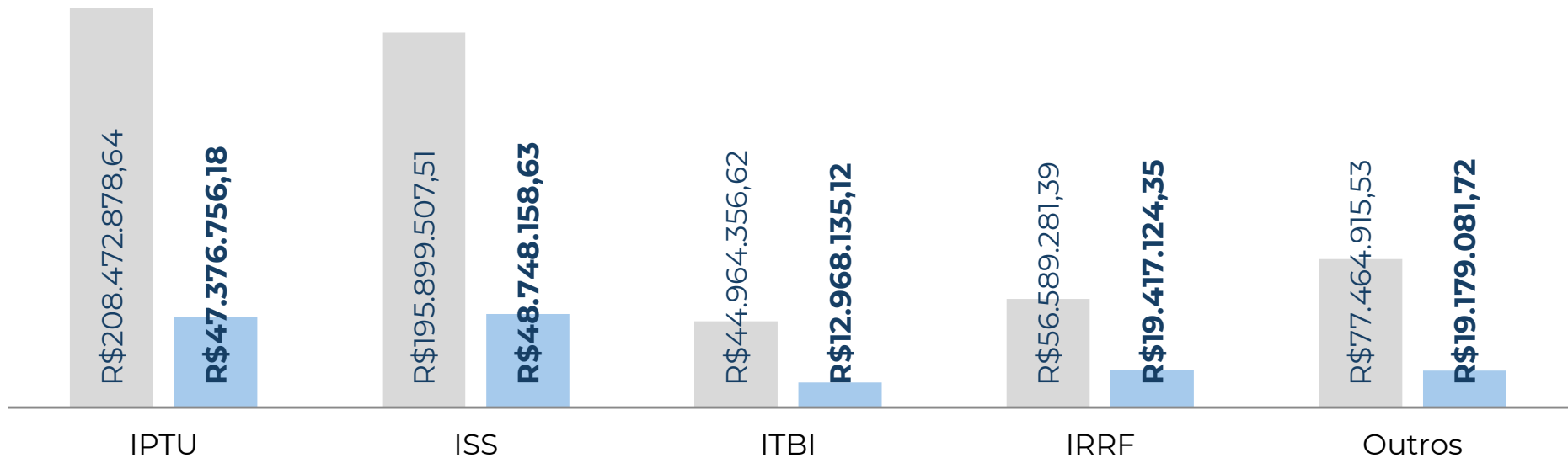
Valores em Reais R\$

Receitas Correntes Impostos, taxas e contribuições de melhoria	Previsão Atualizada	Receitas realizadas até o quadrimestre
IPTU	208.472.878,64	47.376.756,18
ISS	195.899.507,51	48.748.158,63
ITBI	44.964.356,62	12.968.135,12
IRRF	56.589.281,39	19.417.124,35
Outros	77.464.915,53	19.179.081,72
<b>Total</b>	<b>583.390.939,69</b>	<b>147.689.256,00</b>

Transferências Correntes	Previsão Atualizada	Receitas realizadas até o quadrimestre
Cota-Parte do FPM	141.838.846,64	41.992.431,32
Cota-Parte do ICMS	143.066.457,99	44.288.549,96
Cota-Parte do IPVA	66.306.236,22	33.354.393,01
Cota-Parte do ITR	1.065.944,54	12.380,13
Transferências da LC nº 61/1989	1.699.903,57	535.204,51
Transferências do FUNDEB	272.633.554,39	89.138.623,98
Outras Transferências Correntes	511.889.945,57	120.370.071,23
<b>Total</b>	<b>1.138.500.888,92</b>	<b>329.691.654,14</b>

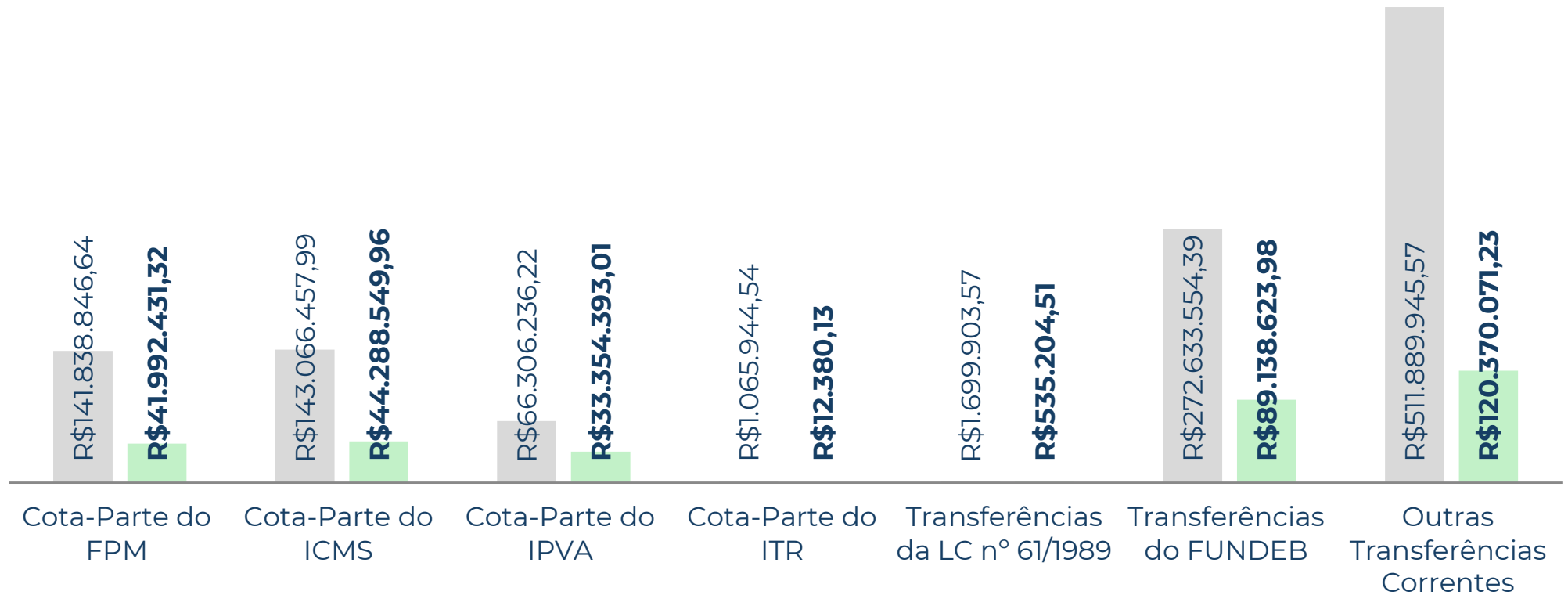
## Receitas Correntes - Impostos, taxas e contribuições de melhoria

■ Previsão Atualizada   ■ Receitas realizadas



## Transferências Correntes

■ Previsão Atualizada ■ Receitas realizadas



# DESPESAS ORÇAMENTÁRIAS



PREFEITURA MUNICIPAL DE PELOTAS  
SECRETARIA MUNICIPAL DA FAZENDA



Valores em Reais R\$

Despesas Orçamentárias	Dotação Atualizada	Despesas até o quadrimestre		
		Despesas Empenhadas	Despesas Liquidadas	Despesas Pagas
DESPESAS (EXCETO INTRA-ORÇAMENTÁRIAS)	2.898.201.143,52	858.098.275,90	517.553.554,06	466.059.509,01
Despesas Correntes	2.127.282.532,94	815.014.009,43	501.447.577,40	450.948.819,40
Despesas de capital	722.476.975,60	43.084.266,47	16.105.976,66	15.110.689,61
Reserva de Contingência	48.441.634,98	-	-	-
DESPESAS (INTRA-ORÇAMENTÁRIAS)	99.346.574,26	29.145.340,17	29.076.482,41	25.781.251,81
TOTAL DAS DESPESAS	2.997.547.717,78	887.243.616,07	546.630.036,47	491.840.760,82
SUPERÁVIT	-	-	94.429.835,46	149.219.111,11
TOTAL COM SUPERÁVIT	2.997.547.717,78	887.243.616,07	641.059.871,93	641.059.871,93

# RECEITA CORRENTE LÍQUIDA (RCL)

■ RCL ■ RCL - Endividamento ■ RCL - Despesa com Pessoal




## Dívida Consolidada Bruta

R\$ 714.250.547,13




2º quad 2025

R\$ 566.223.975,40



3º quad 2025

**R\$ 542.892.897,17**



1º quad 2026

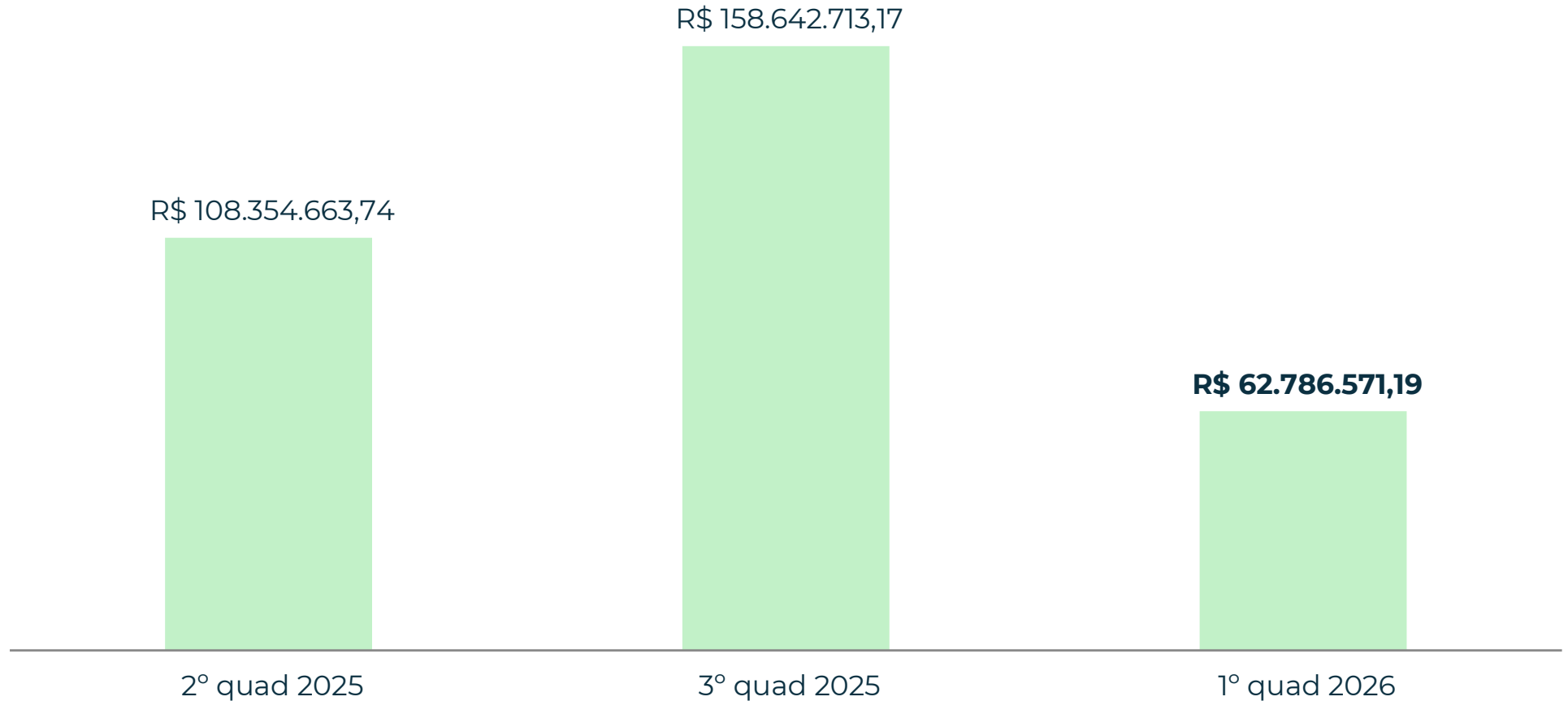
# RESULTADO PRIMÁRIO E NOMINAL

Meta Fixada no Anexo de Metas Fiscais LDO (R\$)		Resultado apurado até o quadrimestre/2026
Meta Fiscal para o Resultado Primário	(684.579.533,00)	R\$32.477.239,47
Meta Fiscal para o Resultado Nominal	(200.177.964,00)	R\$114.473.433,10

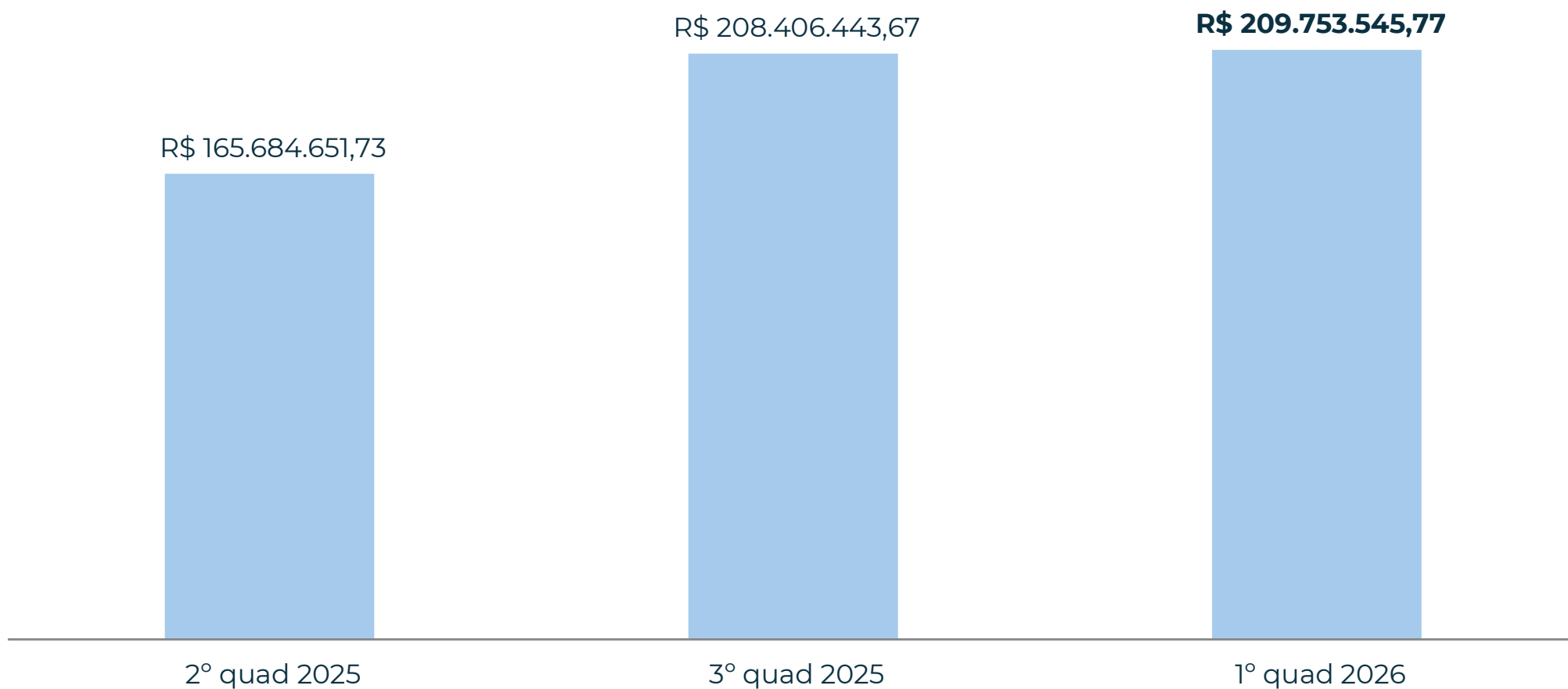
Resultado Primário - Acima da Linha	Até o quadrimestre/2026 (R\$)
Receita Primária Total (Exceto Fontes RPPS)	570.860.694,91
Despesas pagas	430.647.561,90
RPP pagos	57.456.200,36
RNP pagos	50.279.693,18
Resultado primário (SEM RPPS)	R\$32.477.239,47

Resultado Nominal - Abaixo da Linha	Em 31/12/2025	Até o quadrimestre / 2026
DÍVIDA CONSOLIDADA (DC)	566.223.975,40	542.892.897,17
Deduções	278.754.911,98	369.897.266,85
Disponibilidade de Caixa	264.994.160,60	355.531.541,97
Disponibilidade de Caixa Bruta	386.681.123,82	403.513.343,94
(-) Restos a Pagar Processados	105.251.267,61	33.702.895,31
(-) Depósitos Restituíveis e Valores Vinculados	16.435.695,61	14.278.906,66
Demais Haveres Financeiros	13.760.751,38	14.365.724,88
DÍVIDA CONSOLIDADA LÍQUIDA (DCL)	287.469.063,42	172.995.630,32
Resultado Nominal (SEM RPPS)	R\$114.473.433,10	

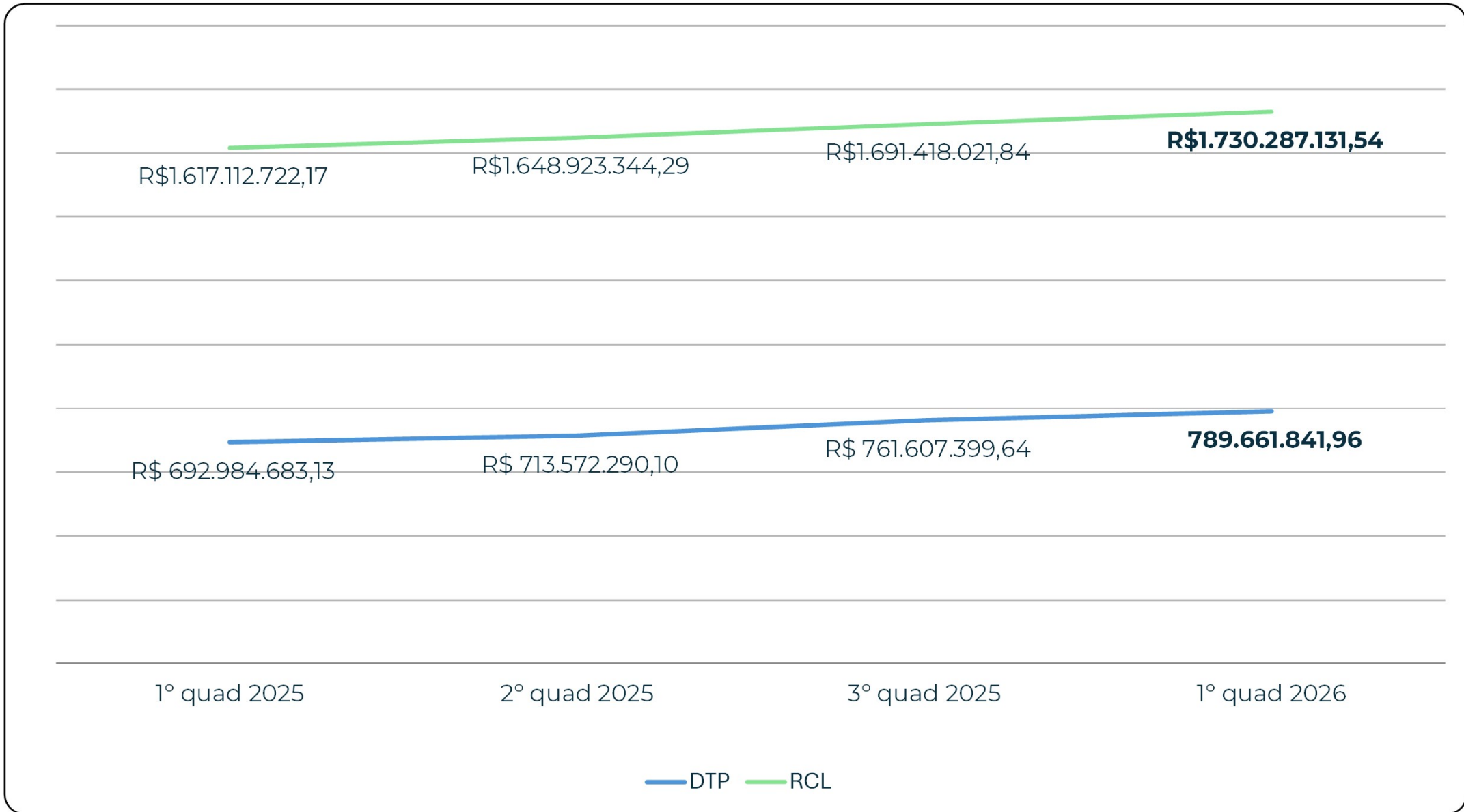
## Resultado primário (SEM RPPS) - Acima da Linha



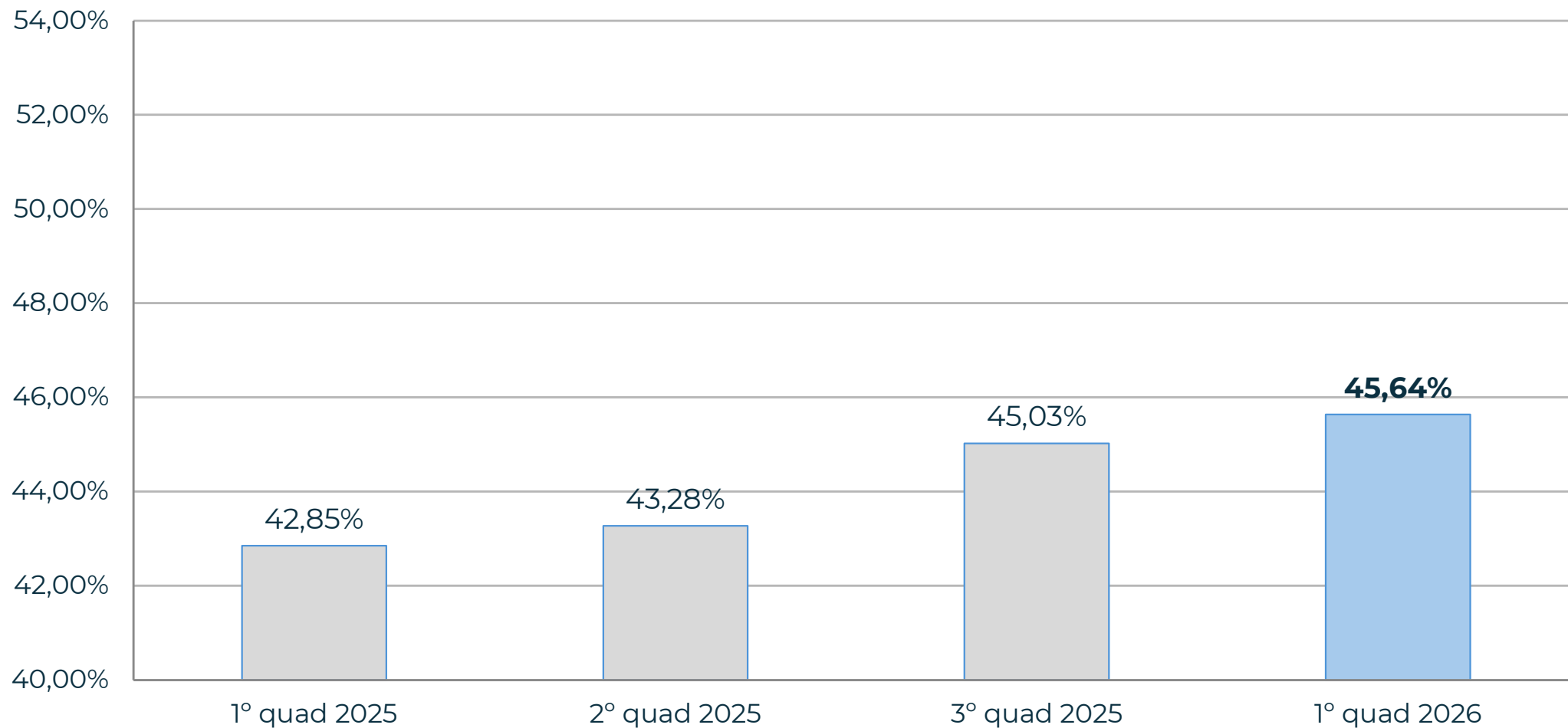
## Resultado nominal (SEM RPPS) - Abaixo da Linha



# DESPESA COM PESSOAL



# DESPESA COM PESSOAL



# OPERAÇÕES DE CRÉDITO



APURAÇÃO DO CUMPRIMENTO DOS LIMITES	Valor R\$	
RECEITA CORRENTE LÍQUIDA - RCL (IV)	1.762.346.413,54	
(-) Transferências Obrigatórias da União Relativas às Emendas Individuais	16.184.623,00	
RECEITA CORRENTE LÍQUIDA AJUSTADA PARA CÁLCULO DOS LIMITES DE ENDIVIDAMENTO	1.746.161.790,54	
<b>TOTAL CONSIDERADO PARA FINS DA APURAÇÃO DO CUMPRIMENTO DO LIMITE</b>	<b>1.168.191,14</b>	<b>0,07%</b>
LIMITE GERAL DEFINIDO POR RESOLUÇÃO DO SENADO FEDERAL PARA AS OPERAÇÕES DE CRÉDITO	279.385.886,49	16,00%
LIMITE DE ALERTA (inciso III do § 1º do art. 59 da LRF)	251.447.297,84	14,40%
LIMITE DEFINIDO POR RESOLUÇÃO DO SENADO FEDERAL PARA AS OPERAÇÕES DE CRÉDITO POR ARO	122.231.325,34	7,00%

# ÍNDICES CONSTITUCIONAIS



Gastos Constitucionais com Educação (MDE + FUNDEB)	Valor R\$	% de aplicação	<b>25%</b>
1 quad 2025	56.116.409,58	21,66%	
1 quad 2026	64.090.900,10	22,99%	

Gastos Constitucionais com 70% do FUNDEB	Valor R\$	% de aplicação	<b>70%</b>
1 quad 2025	72.585.878,64	83,64%	
1 quad 2026	76.607.374,65	85,17%	

Gastos Constitucionais com Saúde (ASPS)	Valor R\$	% de aplicação	<b>15%</b>
1 quad 2025	42.721.260,93	16,49%	
1 quad 2026	48.082.270,18	17,25%	

# RESTOS A PAGAR



RESTOS A PAGAR (RPP +RNP)	3º quad 2025	1º quad 2026
RPP saldos de exercício anteriores	130.447.169,11	115.331.189,69
RNP saldos de exercício anteriores	135.539.966,84	144.644.584,75
Total Saldo de exercícios anteriores	265.987.135,95	259.975.774,44
RPP cancelados	314.082,32	16.194.172,25
RNP cancelados	27.685.642,51	42.353.416,83
Total cancelados	27.999.724,83	58.547.589,08
RPP pagos	84.349.668,43	67.249.944,23
RNP pagos	60.387.880,87	50.315.209,57
Total pagos	144.737.549,30	117.565.153,80
<b>SALDO A PAGAR</b>	93.249.861,82	<b>83.863.031,56</b>



REPASSES	Valor até o quadrimestre/2026
Duodécimo Câmara Municipal	R\$ 14.343.671,42
Cobertura Déficit Previdenciário - PREVPEL	R\$ 13.339.607,72

## FONTE DE DADOS:

- SIM - Sistema de Informações Municipais  
AVMB - Consultoria e Assessoria Ltda.

## PUBLICAÇÕES DOS DADOS:

- Tribunal de Contas do Rio Grande do SUL (TCE/RS):
  - SIAPC/RVE
  - SIAPC/RGF.
- Secretaria do Tesouro Nacional (STN):
  - SICONFI - RREO (Relatório Resumido da Execução Orçamentária)
  - SICONFI - RGF (Relatório de Gestão Fiscal)
  - SICONFI – MSC (Matriz de Saldos Contábeis)
- Portal da Transparência do Município de Pelotas – Aba: Contabilidade.
  - Resumo da Execução Orçamentária (REO) – Lei Orgânica Art. 106.
  - RREO e RGF.

**SICONFI:** Sistema de Informações Contábeis e Fiscais do Setor Público Brasileiro, desenvolvido e mantido pela Secretaria do Tesouro Nacional (STN), do Ministério da Fazenda.

**O que é o Ranking?** Avaliação anual da Secretaria do Tesouro Nacional (STN) que classifica Estados e Municípios com base na **qualidade, consistência e completude das informações fiscais e contábeis enviadas ao Tesouro Nacional via Siconfi**, por meio de verificações técnicas.

## Objetivos:

- Avaliar o cumprimento das exigências legais: LRF, MCASP, MDF e NBC.
- Incentivar os entes federativos ao aprimoramento da governança contábil e fiscal.
- Apoiar a atuação dos órgãos de controle, especialmente os Tribunais de Contas, no exercício da fiscalização da gestão fiscal.
- Contribuir para a consolidação das contas públicas em âmbito nacional.

**Demonstrativos avaliados:** MSC, RREO, RGF e DCA.

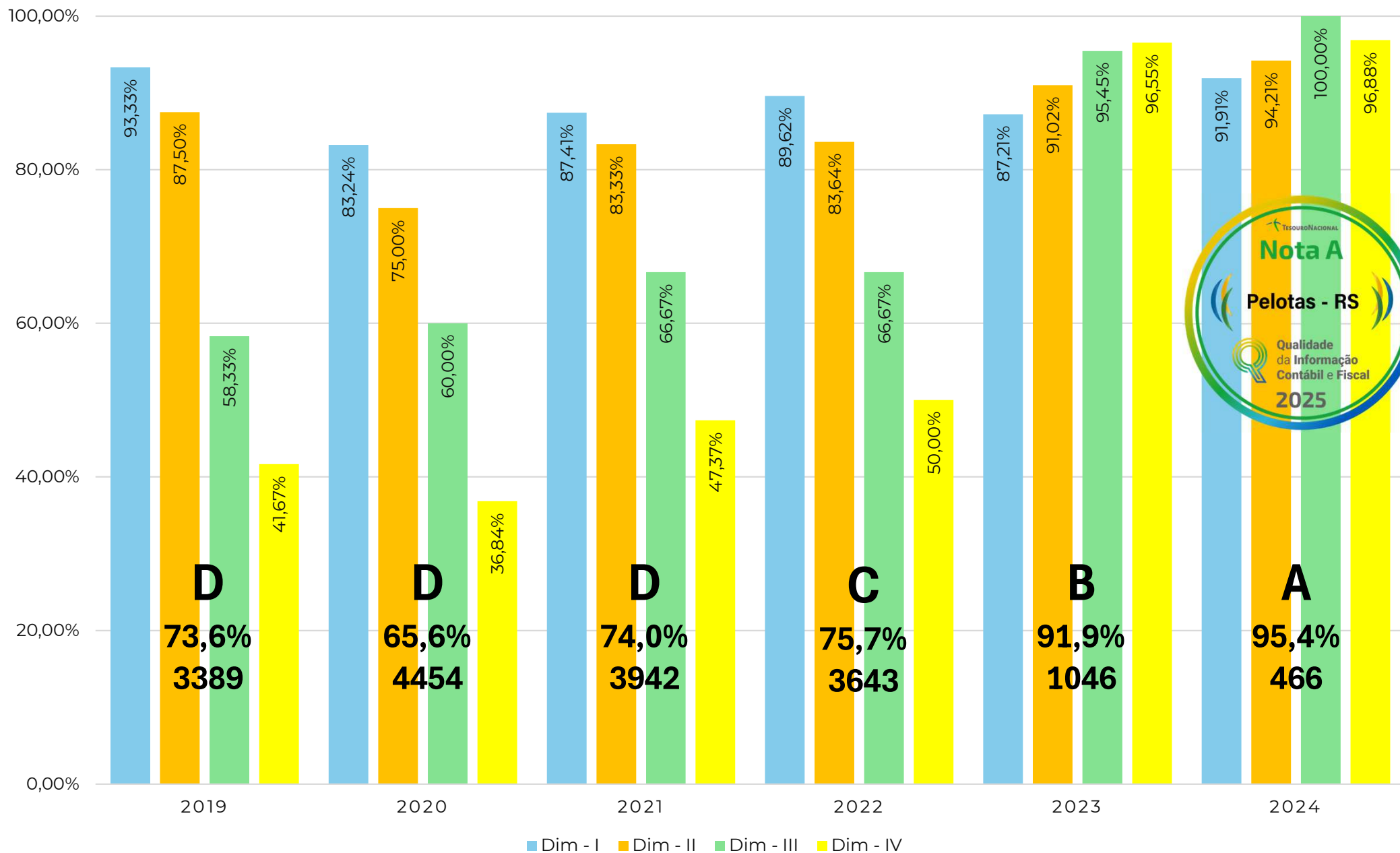
## Metodologia:

ICF (Indicador da Qualidade da Informação Contábil e Fiscal).

A: > 95%; B: > 85%; C: > 75%; D: > 65% e E: < 65%.



# RANKING DO SICONFI (STN)



**PREFEITO**

FERNANDO STEPHAN MARRONI

**SECRETÁRIO MUNICIPAL DA FAZENDA**

FÁBIO DE SOUZA SILVA

**DIRETOR EXECUTIVO**

CLÁUDIO IVAN LOPES VIANA

**DIRETORA DE CONTROLADORIA**

MARILIA CARVALHO DE FREITAS

**CHEFE DO DEPTO DE CUSTOS**

LUCIANO FONSECA MOSCARELLI

**CHEFE DO DEPTO DE CONTABILIDADE**

CLAUDIA PEZZOPANI DA SILVA

**EQUIPE CONTROLADORIA/CONTABILIDADE**

FÁTIMA DE ÁVILA MACHADO

FABIANO SOUZA DONINI

JAQUELINE BLANK

JAQUELINE PISKE DA SILVA

JULIANA GUTERRES

KEILA CRISTINA GOMES DA COSTA

LEILA DENISE SOARES RIBEIRO

LIZIANE HOLZ BUCHWEITZ

LIZIANE SIMAS LIMA DOS SANTOS

MARIA DE FATIMA BURKERST LEITE

MARIANA COSTA DA ROZA

PEDRO LUIZ JORGE AFONSO

VALERIA BEATRIZ GAUTIER MARIA

